

**СОГЛАСОВАНО**

Начальник Отдела образования  
Администрации муниципального  
образования «Угранский район»  
Смоленской области

  
С.А. Колобов

« 11 » октября 2022 г



**УТВЕРЖДАЮ**

Заведующий МДБОУ детский сад

«Катюша»

  
А.В. Сучкова

« 20 » октября 2022 г.

**СОГЛАСОВАНО**

ОГИБДД МО МВД России «Вяземский»  
майор полиции

  
Д.Н. Шишков

« 20 » октября 2022 г

## ПАСПОРТ

## ДОРОЖНОЙ БЕЗОПАСНОСТИ

ОБРАЗОВАТЕЛЬНОГО УЧРЕЖДЕНИЯ

**Муниципального бюджетного дошкольного  
образовательного учреждения  
Угранский детский сад «Катюша»  
(Смоленская область, Угранский район, село Угра)**

2022 год

## ПОЯСНИТЕЛЬНАЯ ЗАПИСКА ПАСПОРТА ДОРОЖНОЙ БЕЗОПАСНОСТИ

Паспорт дорожной безопасности (далее Паспорт) МБДОУ **детский сад «Катюша» с. Угра** (далее – ДОУ) является информационно-справочным документом, в котором отражаются сведения о соответствии ДОУ требованиям дорожной безопасности, и устанавливаются требования, подтверждающие готовность ДОУ обеспечивать проведение необходимых мероприятий по защите воспитанников, связанных с дорожно-транспортным происшествием.

Разработка Паспорта осуществляется администрацией ДОУ с учетом настоящих требований и предложений органов государственной инспекции безопасности дорожного движения Угранского муниципального района. Заведующий ДОУ организует процедуру согласования Паспорта с органами государственной инспекции безопасности дорожного движения, затем утверждает его.

Паспорт составляется на текущий период и дополняется или корректируется по мере внесения изменений в документальные сведения, включенные в Паспорт, с указанием причин и даты их внесения (например, завершение реконструкции или капитального ремонта, изменение схемы, и другие). При заполнении Паспорта разрешается вносить дополнительную информацию с учетом особенностей объекта образования.

Актуализация паспорта (переоформление) осуществляется каждые 3 года с момента его утверждения. Уточнение данных осуществляется ежегодно по состоянию на 1 сентября текущего года. Паспорт регистрируется в установленном делопроизводством порядке, ведется отдельным переходящим делом. Паспорт хранится в сейфе в служебном кабинете заведующего муниципального бюджетного дошкольного образовательного учреждения. По окончании срока действия паспорта, его повреждении и невозможности дальнейшего ведения оформляется новый паспорт, в который из ранее заведённого паспорта переносится информация, не утратившая значения на момент его переоформления. Ранее заведенный паспорт хранится 3 года, уничтожается в установленном порядке и проходит процедуру повторного согласования.

Разработчик Паспорта: - заведующий ДОУ – Сучкова Александра Викторовна.

## 1. Общие сведения

Наименование ДОУ: Муниципальное бюджетное дошкольное образовательное учреждение Угранский детский сад «Катюша» (далее – ДОУ).

Юридический адрес ДОУ: 215430, микрорайон ДОЗ, д. 44, с. Угра, Угранский район, Смоленская область.

Фактический адрес ДОУ: 215430, микрорайон ДОЗ, д. 44, с. Угра, Угранский район, Смоленская область.

Телефон: 8 (48137) 4-17-38

E-mail: [ugra-ds.k@yandex.ru](mailto:ugra-ds.k@yandex.ru)

Руководитель ДОУ: заведующий МБДОУ – Сучкова Александра Викторовна

Ответственные работники муниципального органа образования: старший менеджер-методист Отдела образования Администрации МО «Угранский район» Кузнецова Л.Г.

Ответственные от Госавтоинспекции: инспектор по пропаганде БДД ОГИБДД МО МВД России «Вяземский» лейтенант полиции Кузьменкова Т.А.

Руководитель или ответственный работник дорожно-эксплуатационной организации, осуществляющей содержание УДС<sup>1</sup>: Крисанов К.В.

Руководитель или ответственный работник дорожно-эксплуатационной организации, осуществляющей содержание ТСОДД: Москалев Л.А.

Ответственный за мероприятия по профилактике детского травматизма: заведующий МБДОУ – Сучкова Александра Викторовна

Количество воспитанников: 74 человек.

<sup>1</sup> Дорожно-эксплуатационные организации, осуществляющие содержание УДС, несут ответственность в соответствии с законодательством Российской Федерации (Федеральный закон «О безопасности дорожного движения» №196-ФЗ, КоАП, Гражданский кодекс).

Наличие уголка по БДД: в 4 группах.

Наличие автогородка (площадки) по БДД: нет.

Режим работы ДОУ: рабочие дни – с 07.30 до 19.30; нерабочие дни – суббота, воскресенье, праздники.

Телефоны оперативных служб:

ОГИБДД	2-33-33
взвод ДПС	2-33-33
МЧС	6-28-88
	112
Медицина	03
Полиция	4-19-53
	02

## Содержание

### I. План-схемы ДОУ.

1. Район расположения ДОУ, пути движения транспортных средств и детей.
2. Организация дорожного движения в непосредственной близости от ДОУ.
3. Маршруты движения организованных групп детей от ДОУ к ДК, вокзалу, музею, пожарной части (в случае их нахождения вне территории ДОУ и необходимости проведения обязательных мероприятий, связанных с образовательным процессом).
4. Пути движения транспортных средств к местам разгрузки/погрузки и рекомендуемых безопасных путей передвижения детей по территории образовательного учреждения.

### II. Информация об обеспечении безопасности перевозок детей специальным транспортным средством (автобусом).

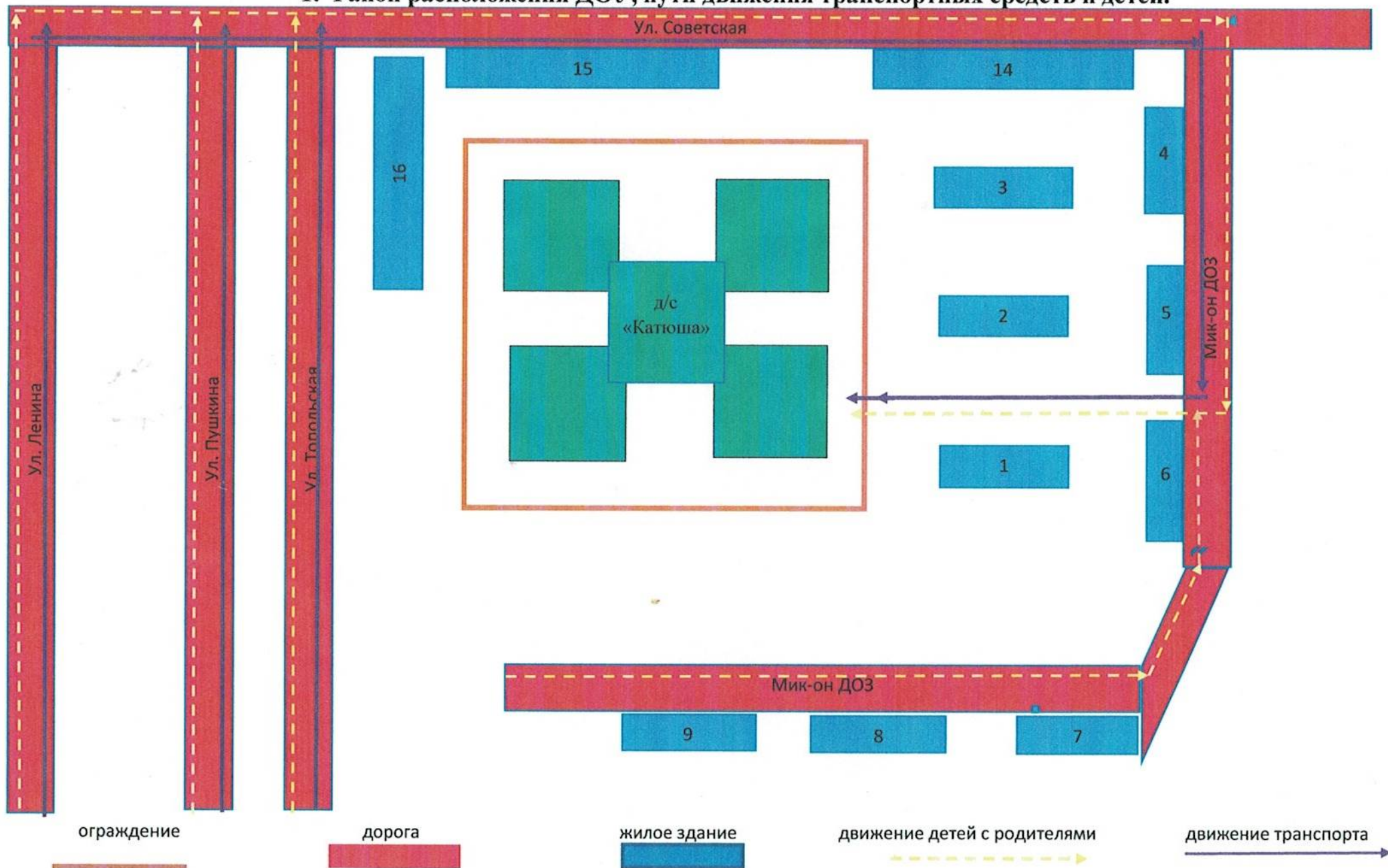
### III.

#### Приложения.

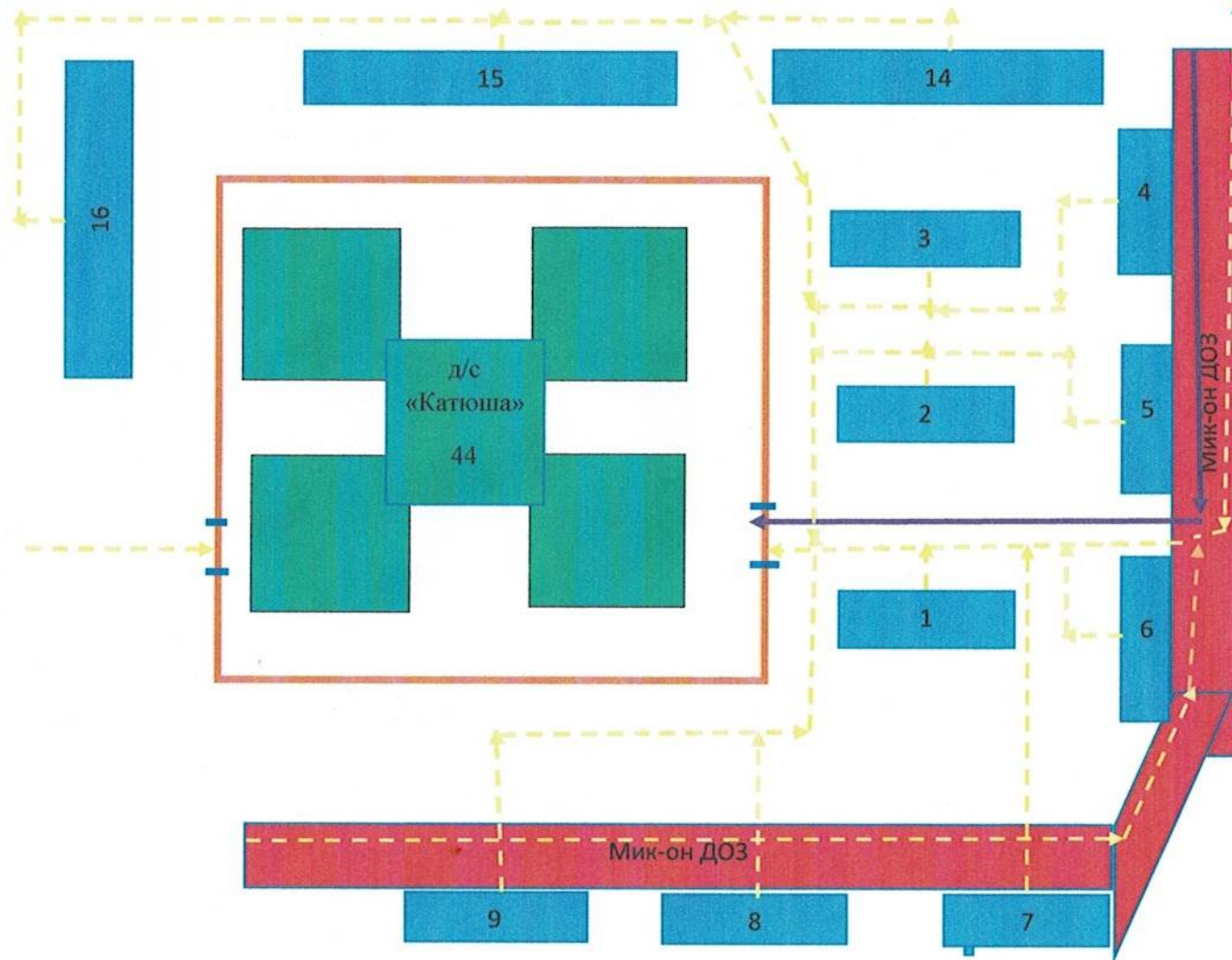
1. Организация работы по профилактике детского дорожно-транспортного травматизма.
2. План мероприятий по профилактике детского дорожно-транспортного травматизма в МБДОУ.

# I. ПЛАН-СХЕМЫ ДОУ.

## 1. Район расположения ДОУ, пути движения транспортных средств и детей.



## 2. Организация дорожного движения в непосредственной близости от ДОУ.



ограждение

калитка

дорога

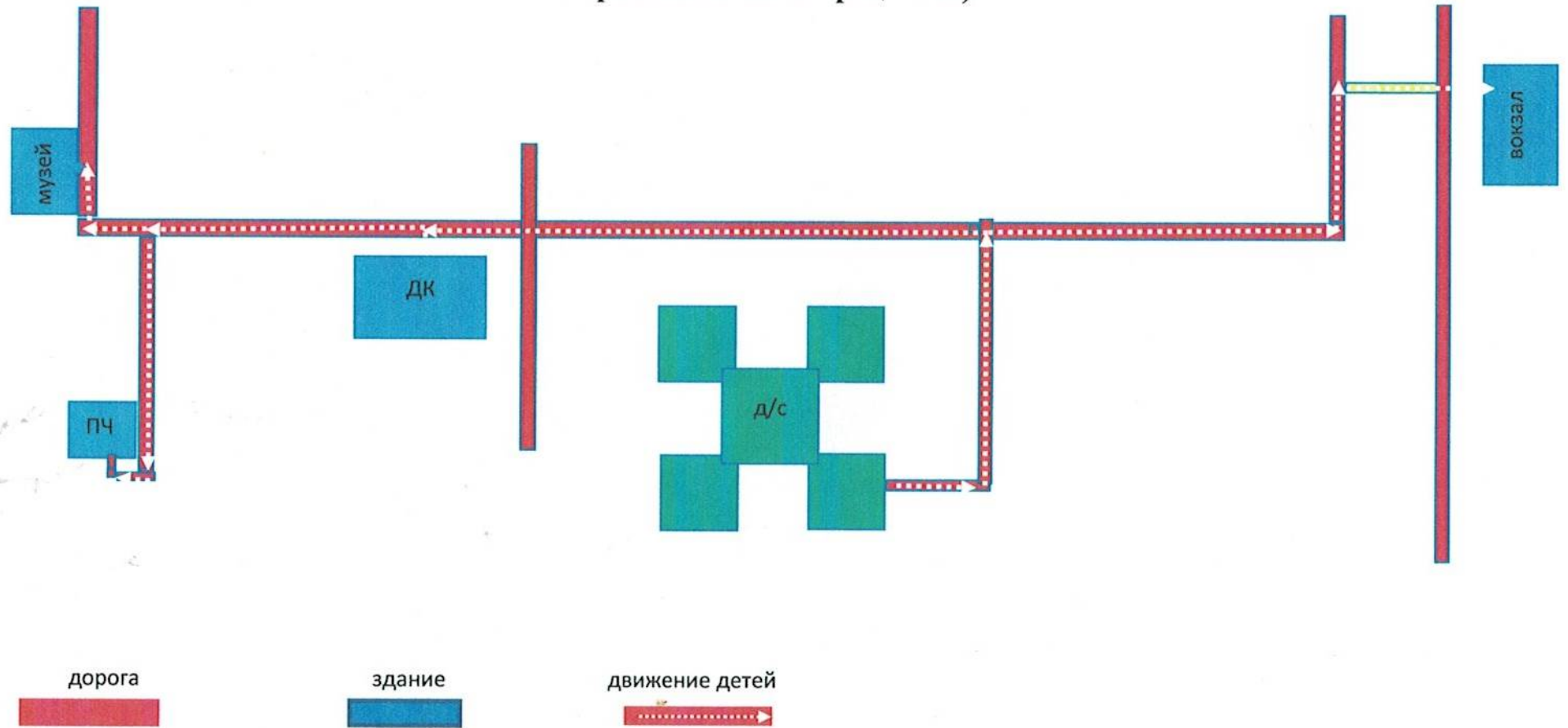
жилое здание

движение детей с родителями

движение транспорта

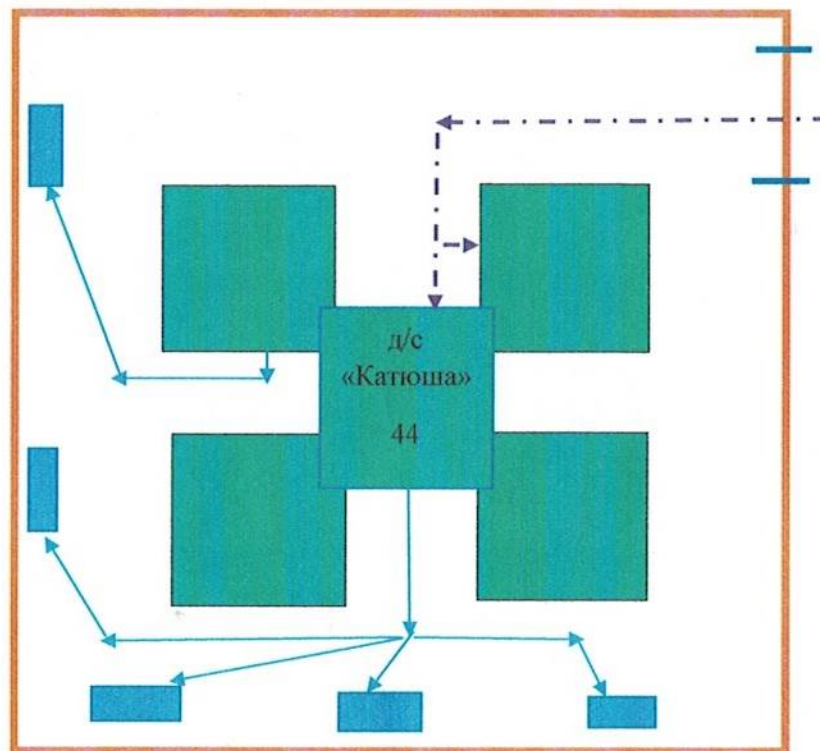


3. Маршруты движения организованных групп детей от ДООУ к ДК, вокзалу, музею, пожарной части (в случае их нахождения вне территории ДООУ и необходимости проведения обязательных мероприятий, связанных с образовательным процессом).





4. Пути движения транспортных средств к местам разгрузки/погрузки и рекомендуемых безопасных путей передвижения детей по территории образовательного учреждения.



ворота



прогулочные веранды



движение детей



движение грузового транспорта



## **II. ИНФОРМАЦИЯ ОБ ОБЕСПЕЧЕНИИ БЕЗОПАСНОСТИ ПЕРЕВОЗОК ДЕТЕЙ СПЕЦИАЛЬНЫМ ТРАНСПОРТНЫМ СРЕДСТВОМ (АВТОБУСОМ)**

Автобус для перевозок детей в ДОУ отсутствует.

### **III. ПРИЛОЖЕНИЯ**

#### **1. Организация работы по профилактике детского дорожно-транспортного травматизма.**

В воспитательном процессе МБДОУ немалое место уделяется теме безопасности, которая включает в себя задачу по передаче детям знаний о правилах безопасности дорожного движения в качестве пешехода и пассажира транспортного средства.

Для достижения поставленной задачи главная роль отводится педагогам и родителям. От того, насколько сами они будут подготовленными, очень многое зависит. Так, взрослые должны знать:

- правила дорожного движения, относящиеся к движению пешеходов, велосипедистов, перевозке пассажиров;
- основные дорожные знаки, касающиеся участников дорожного движения;
- сигналы светофора;
- требования безопасности при перевозке групп детей автобусами, при движении колонной.

Одновременно необходимо знать и возможные формы обучения детей дошкольного возраста, с учётом их психофизиологических особенностей. Взрослые должны помнить, что обучение правилам дорожного движения должно быть:

- постоянным (лучше частые короткие занятия с ребёнком, чем продолжительные, но редкие);
- конкретным (необходимо сосредоточить внимание ребёнка на действиях в условиях реального движения);
- направленным на привитие безопасных способов поведения на дороге, а не только запоминанию правил дорожного движения;
- применимым к ближайшему окружению.

В детском саду педагоги прилагают много усилий для того, чтобы помочь ребёнку овладеть правилами дорожного движения, подготовить его к школьному периоду жизни, а именно: самостоятельно пользоваться правилами безопасного передвижения, начиная с территории своей улицы.

Одним из самых надёжных способов формирования у дошкольника безопасного поведения на дорогах является наблюдение дорожных ситуаций непосредственно на целевых прогулках, то есть получение доступной объективной информации от взрослого (как педагога, так и родителей).

В своей работе воспитатели используют:

- чтение художественной литературы;
- рассматривание иллюстраций, картин;
- моделирование дорожных ситуаций;
- обучающие и развивающие игры;
- изготовление с детьми атрибутов и игрушек для занятий по теме дорожной безопасности;
- художественно-творческая деятельность детей и др.

Для организации в ДОУ таких форм работы с детьми создаётся соответствующая предметно-развивающая среда. Кроме этого, в развивающей среде используются:

- комплекты дорожных знаков;
- макет улицы с транспортными средствами;
- наглядно-иллюстративный материал;
- обучающие и развивающие игры;
- атрибуты для сюжетно-ролевых игр с дорожной тематикой;
- детская художественная литература;
- картотека стихов, загадок, считалок, поговорок, пословиц;
- альбомы с фотографиями "Моя улица", "Мой микрорайон".

В ДОУ в целях пропаганды безопасности дорожного движения и профилактики детского дорожно - транспортного травматизма оформлены информационные "Уголки безопасности".

Никакое обучение не будет эффективным, если самые близкие люди не соблюдают правила дорожного движения. Для детей родители являются образцом поведения на

улице, дорогах, в транспорте. Только в сотрудничестве детского сада и семьи можно выработать у детей необходимые навыки культуры поведения на дорогах. С этой целью используются:

- наглядная информация на стендах для родителей, в папках-передвижках;
- родительские собрания, беседы с участием педагогов;
- совместные праздники и развлечения.

Таким образом, в ходе целенаправленной и систематической работы взрослых у дошкольника своевременно сформируются представления о безопасном поведении при переходе дороги и регулярная забота о своей безопасности.

## 5. План мероприятий по профилактике детского дорожно-транспортного травматизма в МБДОУ.

### 1. Организационно-педагогическая работа

№ ПП	Наименование мероприятия	Категории работников	Срок	Ответственный
1	Инструктаж по теме: «Правила дорожного движения»	Воспитатели, музыкальный руководитель	Ежегодно – сентябрь, май, при приеме на работу	Заведующий
2	Инструктаж по теме: «Правила дорожного движения» (Движение детей в колоннах)	Воспитатели, музыкальный руководитель,	Ежегодно – сентябрь, май, при проведении экскурсий и др. мероприятий	Заведующий

### 2. Методическая работа

№ ПП	Наименование мероприятия	Категории работников	Срок
1	Оборудовать в группах уголки, макеты улиц для игры детям	сентябрь	Воспитатели групп
2	Пополнять развивающую среду в группах	В течение учебного года	Воспитатели групп

	дидактическими играми, настольно-печатными играми, атрибутами для организации и проведения с.-р. Игр, иллюстративным материалом направленным на изучение и повторение с детьми		
3	Включать в календарные планы групп тематические занятия, беседы, игры по ПДД	В течение учебного года.	Воспитатели групп
4	Месячник по ПДД безопасности с воспитанниками	сентябрь	Воспитатели групп
5	Пополнять книжные уголки в группах познавательной литературой по ПДД.	В течение учебного года.	Воспитатели групп
6	Провести беседу с детьми старшей и подготовительной группы по проверке знаний по теме «Дорожная азбука»	май	Воспитатели групп
7	Обзор литературы по теме: «Профилактика ДДТТ и ПДД» 1. Журналы «Управление ДОУ», «Дошкольное воспитание», «Воспитатель ДОУ»	В течение года	Заведующий, воспитатели групп

### 3. Работа с родителями

№ ПП	Наименование мероприятия	Категории работников	Срок
1	Включать в групповые родительские собрания вопросы по ПДД. Например, «Родители – образец поведения на дорогах и улицах» и др.	В течение года	Воспитатели групп
2	Помещать в родительские уголки информационно-справочный материал по обучению детей правам безопасного поведения на дорогах и улице.	В течение года	Воспитатели групп